



Centrum Analiz  
Społeczno-Ekonomicznych



BRE BANK SA

---

# Wynagrodzenia w ochronie zdrowia

Anna Ruzik

*Centrum Analiz Społeczno-Ekonomicznych,  
Instytut Pracy i Spraw Socjalnych*

**97 Seminarium BRE – CASE**  
***Stan finansów ochrony zdrowia***

**12.06.2008**

# Wprowadzenie

---

**Pytanie:** Jak zmieniały się wynagrodzenia pracowników ochrony zdrowia w ostatnich latach?

**Źródła informacji:**

- Biuletyny Centrum Systemów Informacyjnych Ochrony Zdrowia
- GUS:
  - Październikowe badania wynagrodzeń (PBW, firmy 10 i więcej pracowników)
  - *Podstawowe dane z zakresu ochrony zdrowia*
  - *Działalność przedsiębiorstw niefinansowych*
- Internetowe Badanie Wynagrodzeń 2007

# Zasoby pracowników w zawodach medycznych w Polsce w 2006 r.

---

## Lekarze

- uprawnieni do wykonywania zawodu: **129 391**
- pracujący w placówkach służby zdrowia: **77 479** (etaty przeliczeniowe)

## Stomatolodzy

- uprawnieni do wykonywania zawodu: **34 973**
- pracujący: **12 181**

## Pielęgniarki

- uprawnione do wykonywania zawodu: **275 188**
- pracujące: **179 269**

## Położne

- uprawnione do wykonywania zawodu: **33 069**
- pracujące: **20 919**

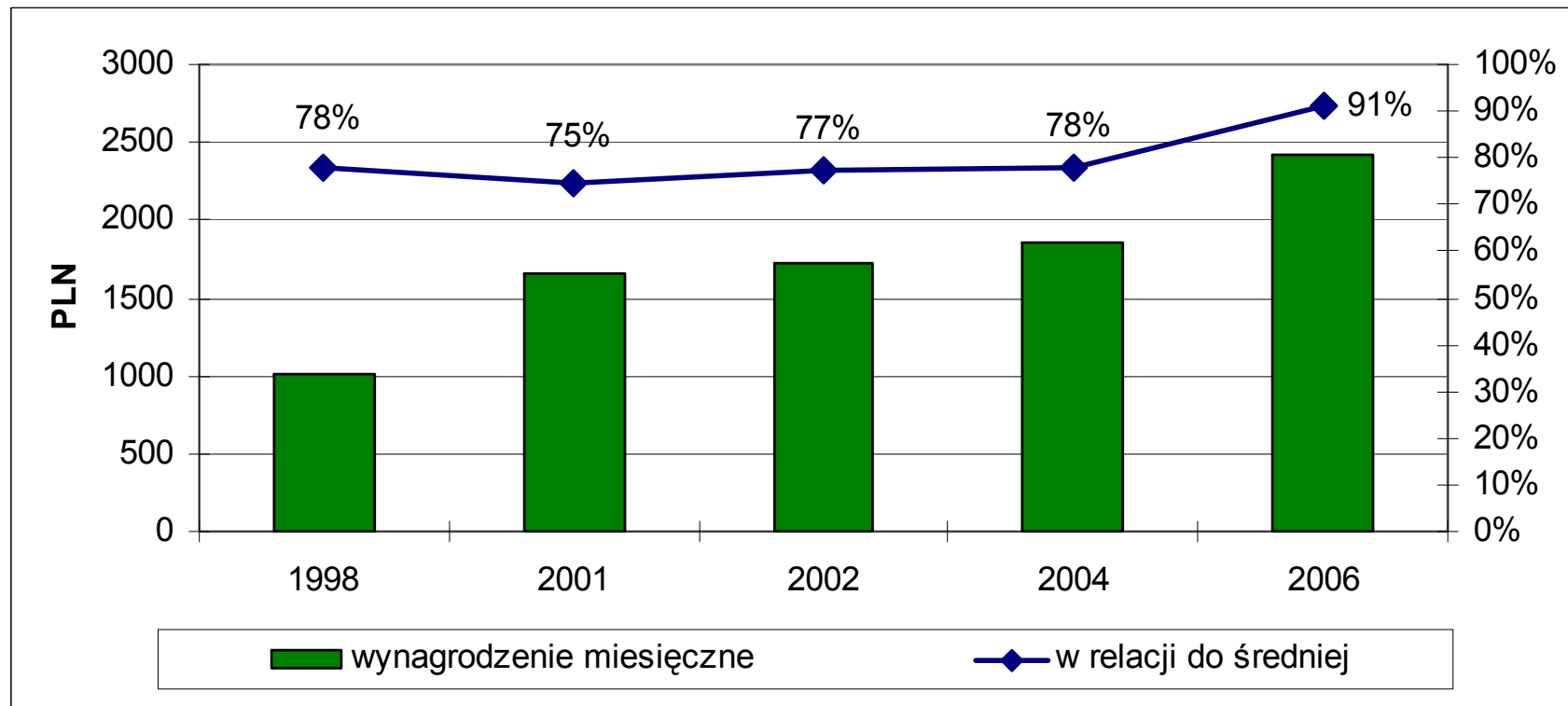
# Zatrudniony personel medyczny na 10 000 mieszkańców

---

	1998	1999	2000	2001	2002	2003	2004	2005	2006
Lekarze	23,3	22,6	22,0	22,8	29,0	22,9	22,4	19,9	20,3
Stomatolodzy	4,5	3,4	3,0	3,2	2,8	2,8	3,6	3,4	3,2
Pielęgniarki	55,1	51,0	49,1	48,6	48,6	47,5	47,4	46,9	47,0
Położne	6,3	5,9	5,7	5,7	5,7	5,5	5,7	5,5	5,5

Źródło: CSIOZ

# Przeciętne wynagrodzenia miesięczne brutto: ochr. zdrowia i opieka społeczna



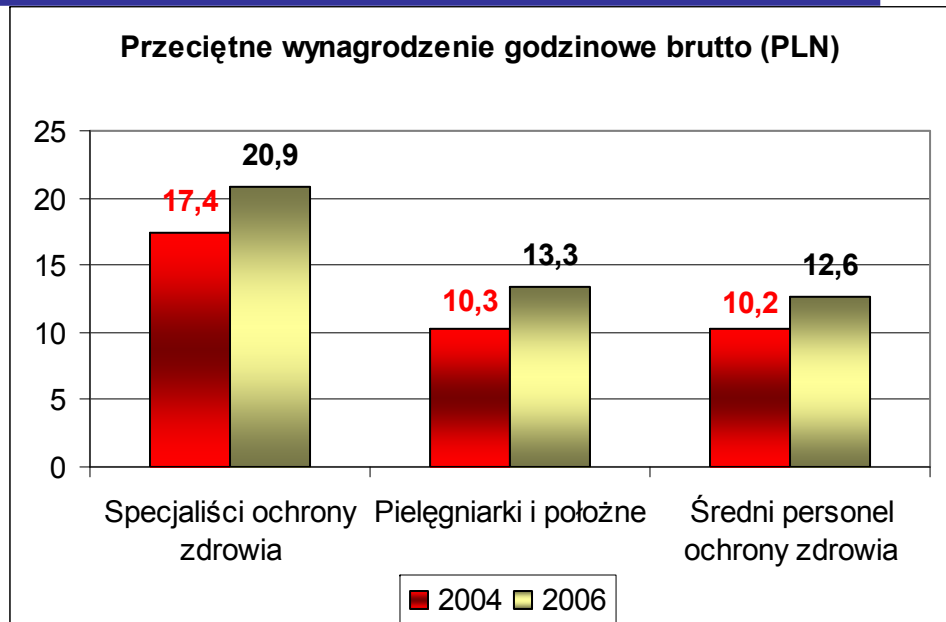
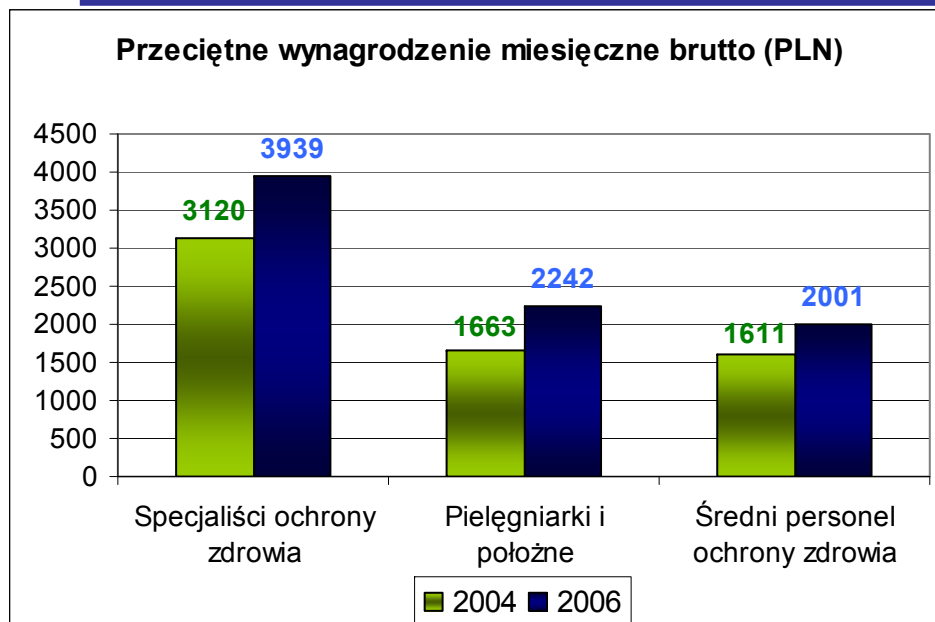
Źródło: GUS: PBW 1998, 2001, 2002, 2004 i 2006

# Zmiany przeciętnych wynagrodzeń między 2004 a 2006 r.

Rok badania	Liczba pracowników w tysiącach	Przec. <b>miesięczne</b> wynagrodzenie brutto		Przec. <b>godzinowe</b> wynagrodzenie brutto	
		w PLN	w relacji do średniej	w PLN	w relacji do średniej
2004	543,8	1850,3	78,1	11,35	78,8
2006	594,1	2417,9	91,1	14,18	91,2
<b>Dynamika 2004/2006</b>	--	<b>131%</b>	--	<b>125%</b>	--

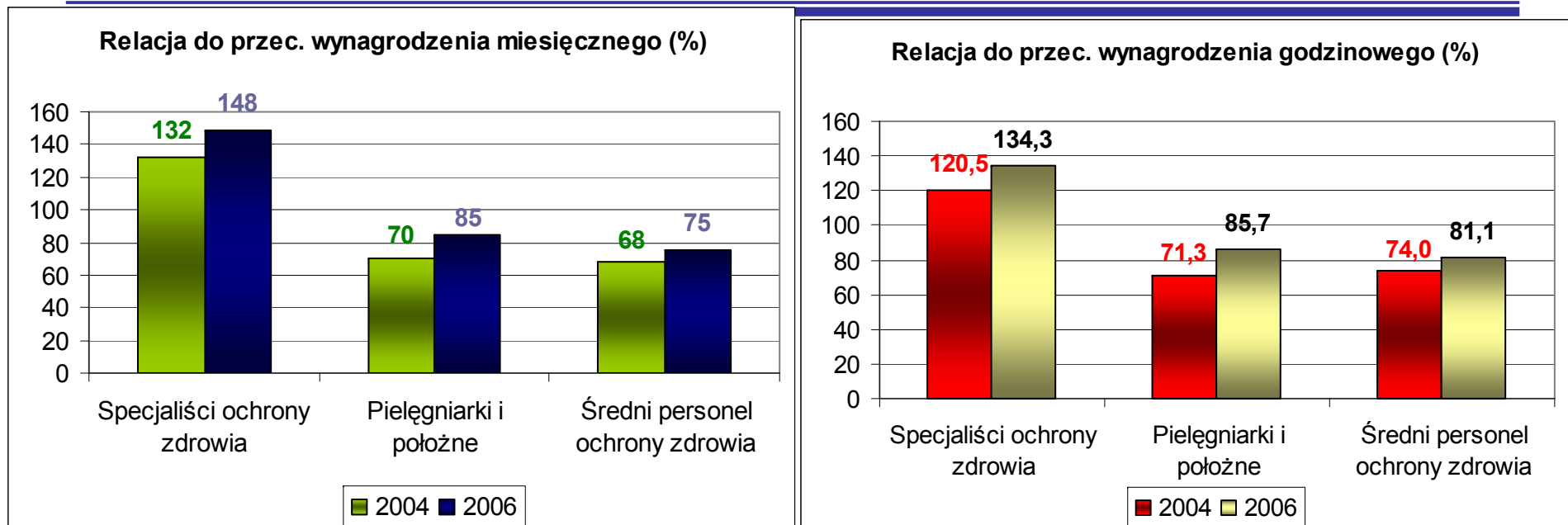
Źródło: GUS: PBW 2004 i 2006

# Wynagrodzenia w ochronie zdrowia – wg grup zawodów



- Między 2004 a 2006 rokiem relatywnie najbardziej (o 35% miesięczna i o 30% godzinowa) wzrosły nominalne wynagrodzenia brutto pielęgniarek i położnych
- Zarobki specjalistów ochrony zdrowia są najwyższe i między 2004 a 2006 r. w zakładach zatrudniających powyżej 9 osób wzrosły o 26% (20% zarobki godzinowe)

# Wynagrodzenia w ochronie zdrowia w relacji do średniej – wg grup zawodów



- Relacja wynagrodzeń do średniej wzrosła we wszystkich grupach
- Relacja wynagrodzeń za godzinę pracy jest:
  - niższa niż wynagrodzeń miesięcznych dla specjalistów,
  - porównywalna dla pielęgniarek i położnych
  - wyższa niż wynagrodzeń miesięcznych dla średniego personelu ochrony zdrowia



# Przeciętne wynagrodzenia mies. brutto małe firmy

---

	<b>2004</b>	<b>2005</b>	<b>2006</b>	<b><i>Dynamika 2006/2004</i></b>
<b><i>Ogółem</i></b>	1825	1914	2156	<b>118%</b>
<b><i>Do 9 zatrudnionych</i></b>	1412	1451	1645	<b>117%</b>
<b><i>Relacja do średniej</i></b>	77%	76%	76%	

Źródło: GUS: Działalność przedsiębiorstw niefinansowych w 2004, 2005, 2006

...

# Wynagrodzenia po 2006 r. inne źródła danych

Wielkość próby	10% zarabia poniżej	25% zarabia poniżej	mediana	25% zarabia powyżej	10% zarabia powyżej	Zmiana 2007/2006
2232	1300	1600	2100	3200	5500	23,3%

Źródło: Internetowe Badanie Wynagrodzeń 2007

Dane zbierane przez MZ z kilkudziesięciu szpitali powiatowych, wojewódzkich i klinicznych

Na początku stycznia 2008 w porównaniu do końca grudnia 2007 roku średni wzrost wynagrodzenia zasadniczego lekarza z II stopniem specjalizacji kształtował się od 0 do 57 proc., lekarza z I st. specjalizacji - od 0 do 47 proc., a bez specjalizacji - od 0 do 74 proc.

(za: Puls Medycyny, 2008)

# Podsumowanie

---

- W latach 1998-2006, liczba pracowników ochrony zdrowia na 10 000 mieszkańców spadała, w szczególności w grupie pielęgniarek
- Wstępne dane pokazują, że płace nominalne w ochronie zdrowia w ostatnich latach wzrosły, poprawiła się też ich relacja do przeciętnych wynagrodzeń
- Wzrost był większy w większych firmach (powyżej 9 zatrudnionych)