

Zadłużenie spzoz-ów

Dr Christoph Sowada

Instytut Zdrowia Publicznego UJ CM

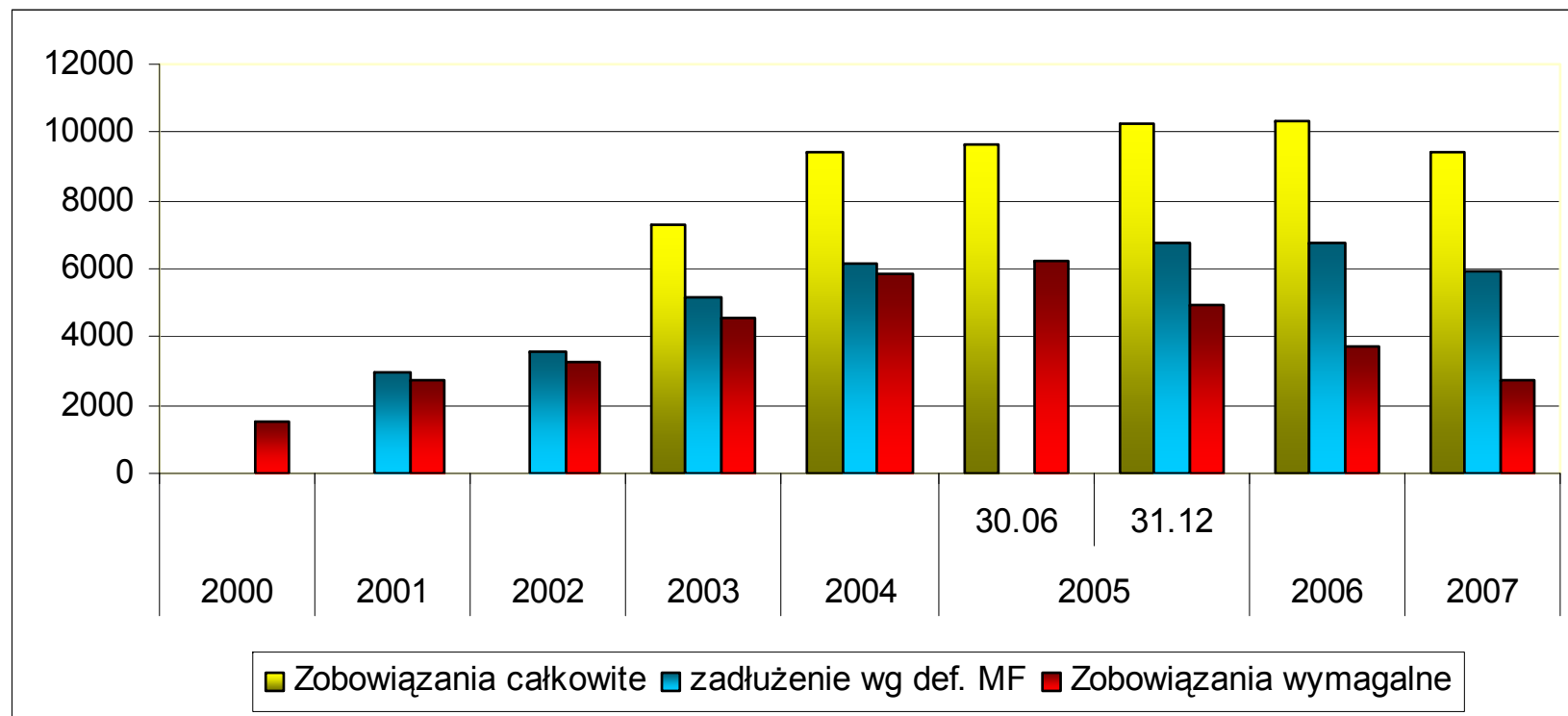


Zadłużenie

- Suma zobowiązań (interpretacja rachunkowa)
- Suma zobowiązań wymagalnych (interpretacja MZ)
- Suma zobowiązań wymagalnych, zaciągniętych kredytów, pożyczek, wyemitowanych obligacji oraz przyjętych depozytów (interpretacja MF)



Zobowiązania całkowite, wymagalne oraz zadłużenie wg MF w mln zł.

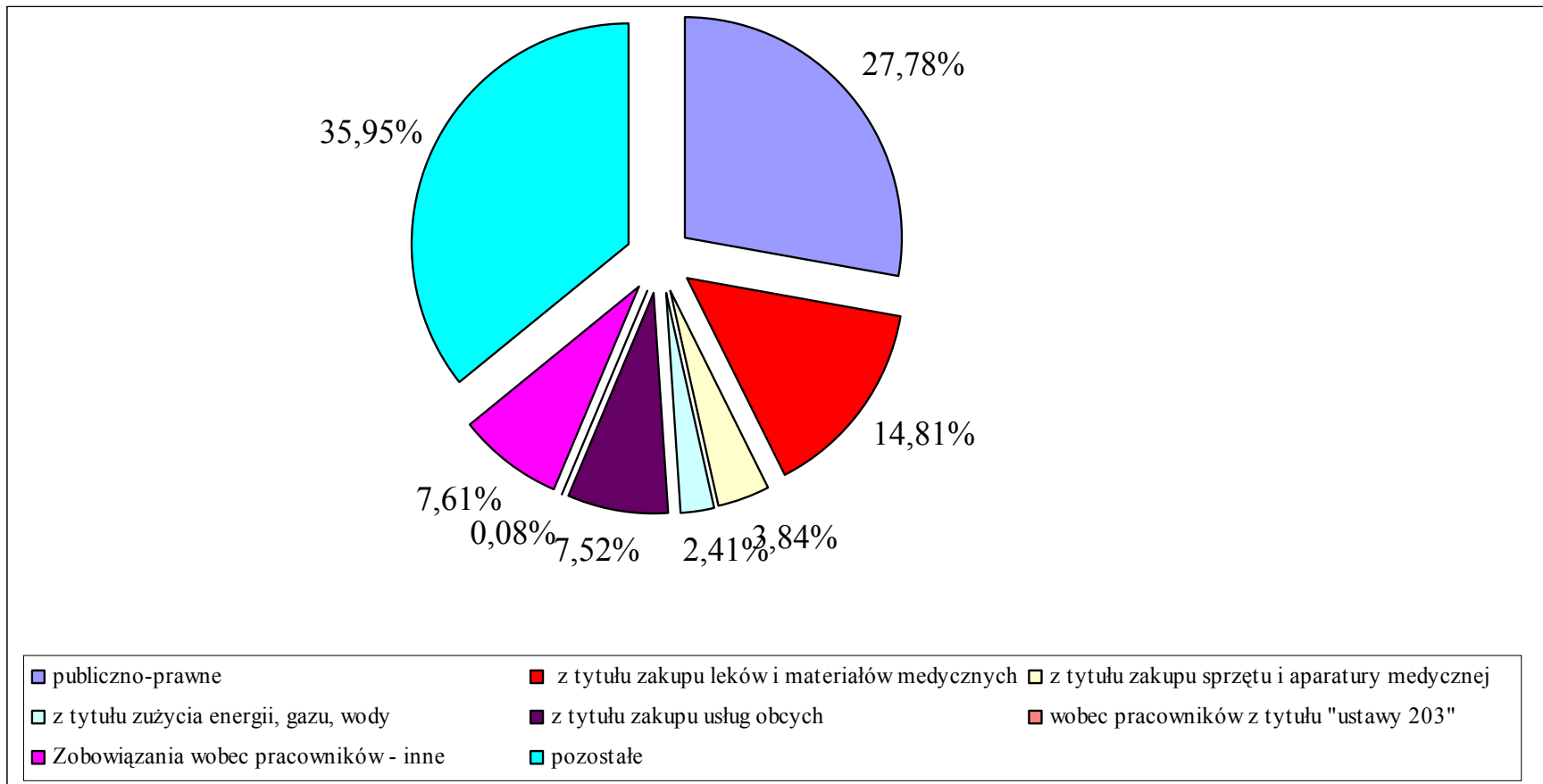


Przekroje analizy

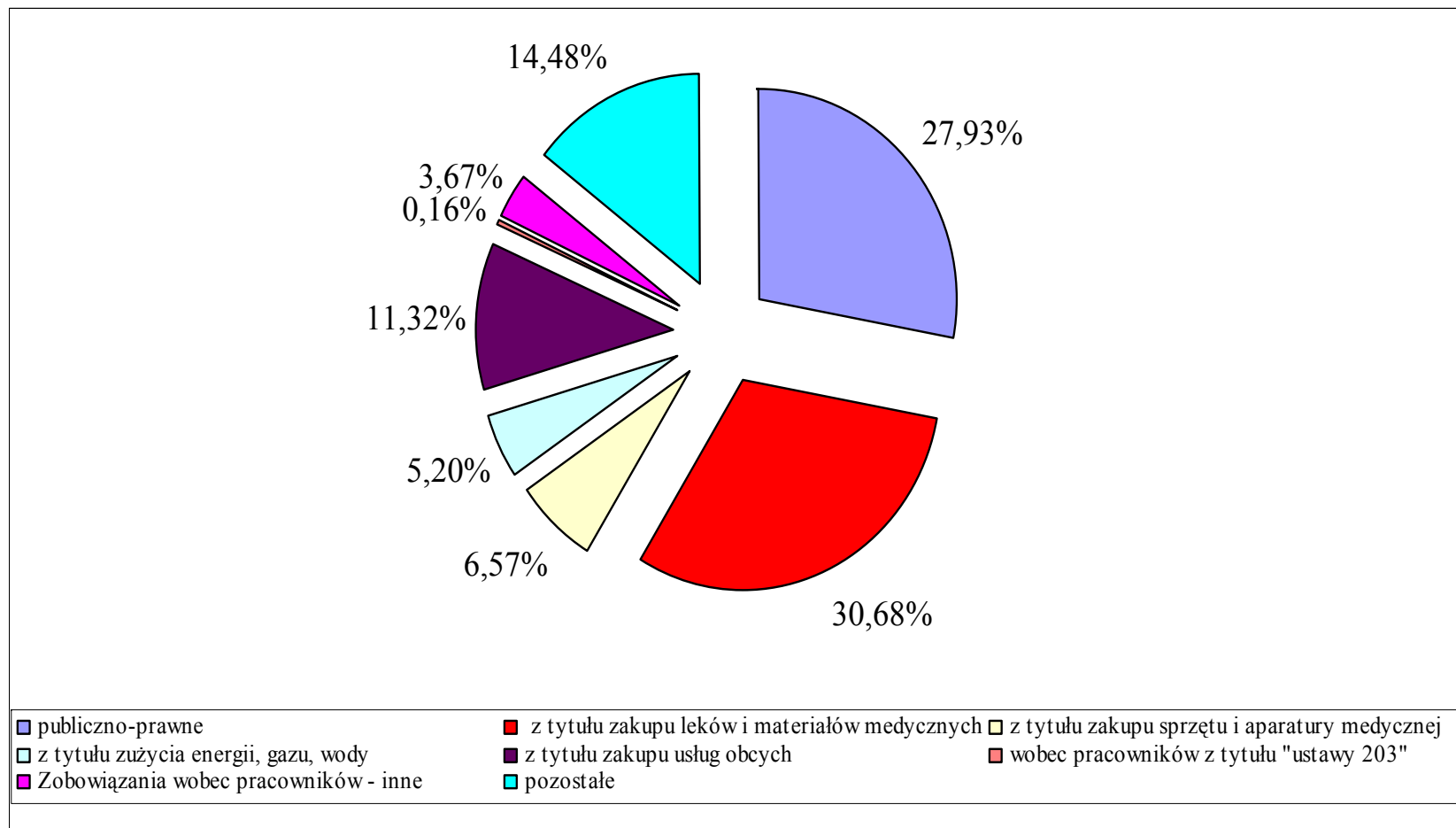
- przedmiotowa – rodzaj zobowiązania, wierzyciel
- rozkład geograficzny
- wg organu założycielskiego
- wg zakładów



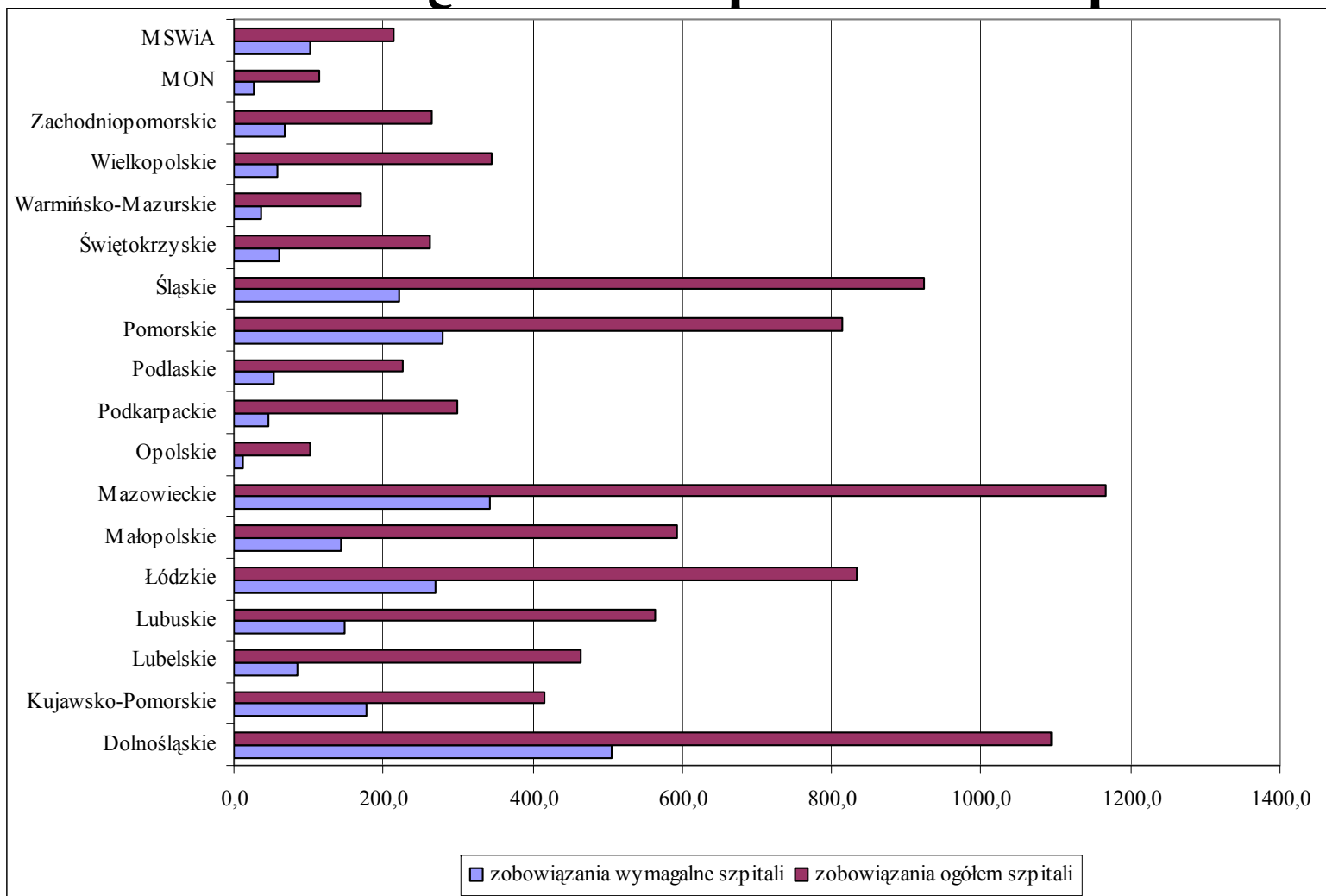
Zobowiązania całkowite wg tytułu na 31.12.2007 r.



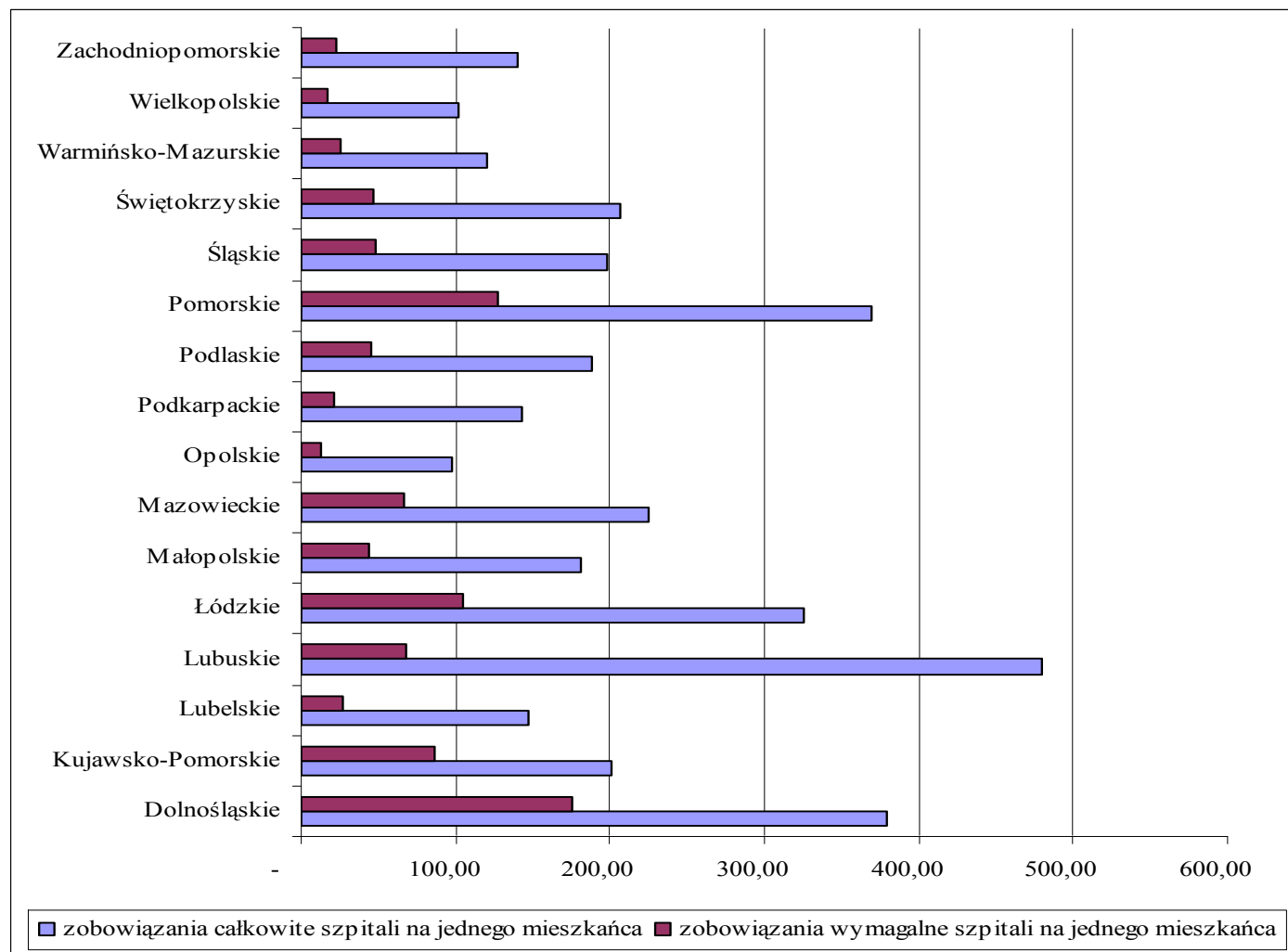
Zobowiązania wymagalne wg tytułu na 31.12.2007 r.



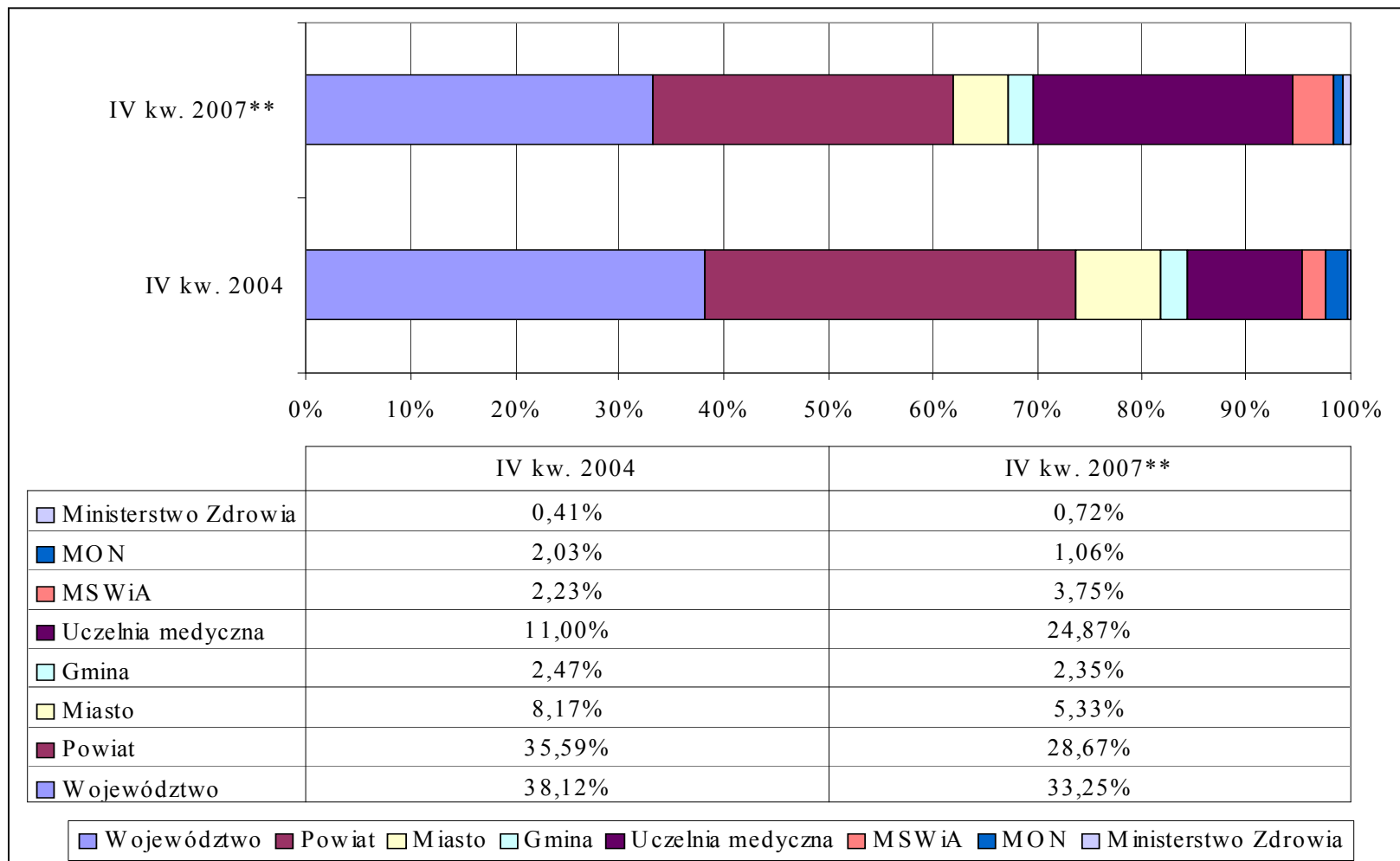
Zobowiązania spzoz - szpitali



Zobowiązania całkowite i wymagalne szpitali w przeliczeniu na mieszkańca województwa na 31.12.2007



Udział w zobowiązaniach wymagalnych wg organu założycielskiego



Zobowiązania szpitali klinicznych

- Szpitale kliniczne (43 szpitale, 12 uczelni) – 10,78% łóżek w szpitalach publicznych, 15,14% zobowiązań całkowitych, 24,87% zobowiązań wymagalnych
- Z tego 7 szpitali koncentruje 81% zobowiązań wymagalnych szpitali klinicznych, 11 szpitali nie wykazuje takich zobowiązań



Koncentracja wg zakładów

- 111 szpocz realizujących około 26% przychodów sektora szpitali koncentruje 80% zobowiązań wymagalnych
- 29 szpocz realizujących około 10% przychodów sektora szpitali – koncentruje 50% zobowiązań wymagalnych
- Z tego 7 szpitali klinicznych koncentruje 20% zobowiązań wymagalnych (550 mln zł)



Koncentracja zobowiązań wymagalnych wg zakładów

Stosunek zobowiązań wymagalnych do wysokości rocznych przychodów	2004 r.			2007 r. (*)		
	Liczba spzoz	Zobowiązania ogółem (mln zł)	Zobowiązania wymagalne (mln zł)	Liczba spzoz	Zobowiązania ogółem (mln zł)	Zobowiązania wymagalne (mln zł)
0-10%	1139	1 745	244	1 321	3 799	339
11-20%	139	979	405	94	1 427	390
21-30%	75	1 281	680	42	1 301	475
31-40%	50	866	518	19	456	184
41-50%	30	485	327	3	333	69
51-100%	81	1 626	1 232	18	850	511
Powyżej 100%	62	1 751	1 600	20	678	556
RAZEM	1 576	8 732	5 007	1 517	8 843	2 524



Zrestrukturyzowane zobowiązania

- Proces restrukturyzacji finansowej objął zobowiązania wymagalne w kwocie 4,1 mld zł.
- 447 zakładów zawarło w ramach restrukturyzacji finansowej ugody cywilno-prawne obejmujące zobowiązania na sumę 2 mld zł.
- 351 zakładów wykazało zobowiązania publicznoprawne na kwotę 1,3 mld zł. podlegające umorzeniu lub spłacie,
- 432 zakłady uregulowały zobowiązania wobec pracowników wynikające z ustawy 203 na kwotę 764 mln zł.



Pomoc publiczna i prywatna

W ramach restrukturyzacji zakłady otrzymały bezpośrednią lub pośrednią pomoc publiczną (i wymuszoną pomoc prywatną) w postaci:

- umorzenia zobowiązań publiczno-prawnych na kwotę 466 mln zł,
- umorzenia zobowiązań cywilno-prawnych w ramach ugod restrukturyzacyjnych na kwotę 180 mln zł,
- przejęcia części zobowiązań przez organy założycielskie na kwotę 166 mln zł,
- umorzenia części pożyczki skarby państwa uzyskanej na restrukturyzację finansową w kwocie 904 mln zł (do końca stycznia 2008 r.).
- Dodatkowo dla zakładów niewykazujących zobowiązań wymagalnych 200 mln zł dotacji



Efekty finansowe I

- Spadek zobowiązań wymagalnych o 3,5 mld zł. w okresie lipiec 2005 – grudzień 2007 ale
- Restrukturyzacja zobowiązań wymagalnych na kwotę 4,1 mld zł.
- Tzn., w tym samym czasie pojawiły się nowe zobowiązania wymagalne na kwotę 600 mln zł.



Efekty finansowe II

- Ponad połowa całkowitego spadku zobowiązań wymagalnych (1774 mln zł.) jest efektem umorzenia lub przejęcia przez inne instytucje długów zakładów.
- Prawie połowa spadku zobowiązań wymagalnych jest efektem „rolowania długu” – zamiany na kredyty i pożyczki (wzrost 470 mln zł w roku 2004 do 3256,2 mln zł w roku 2007)
- Mimo zmasowanej akcji umarzania i przejmowania zobowiązań wymagalnych (i dotacji) w kwocie 1944 mln zł. zobowiązania całkowite spzoz-ów spadły w 2007 roku jedynie o 940 mln zł., a w stosunku do 2005 r. tylko o 240 mln zł.



Efekty finansowe III

- Na dzień 31.12.2001 spoz-ów nie wykazujących zobowiązań wymagalnych było 790 (44%),
- 30 czerwca 2003 r. 640 (35,6%),
- 30 czerwca 2005 r. 787 (45,3%),
- 31 grudnia 2006 r. 856 (51%),
- 31 grudnia 2007 r. 917 (55,6%).
- Liczba spoz-ów nie wykazujących zobowiązań wymagalnych wzrosła od czerwca 2005 roku o 130

Ale

- wydano 565 postanowień o wszczęciu procesu restrukturyzacyjnego i (do 25.02.2008) aż 510 decyzji o zakończeniu postępowania restrukturyzacyjnego.



Ocena restrukturyzacji finansowej

- Akcja restrukturyzacji finansowej doprowadziła do obniżania poziomu zadłużenia
- Nie zlikwidowano natomiast mechanizmów sprzyjających nadmiernemu zadłużaniu się spzoz-ów