

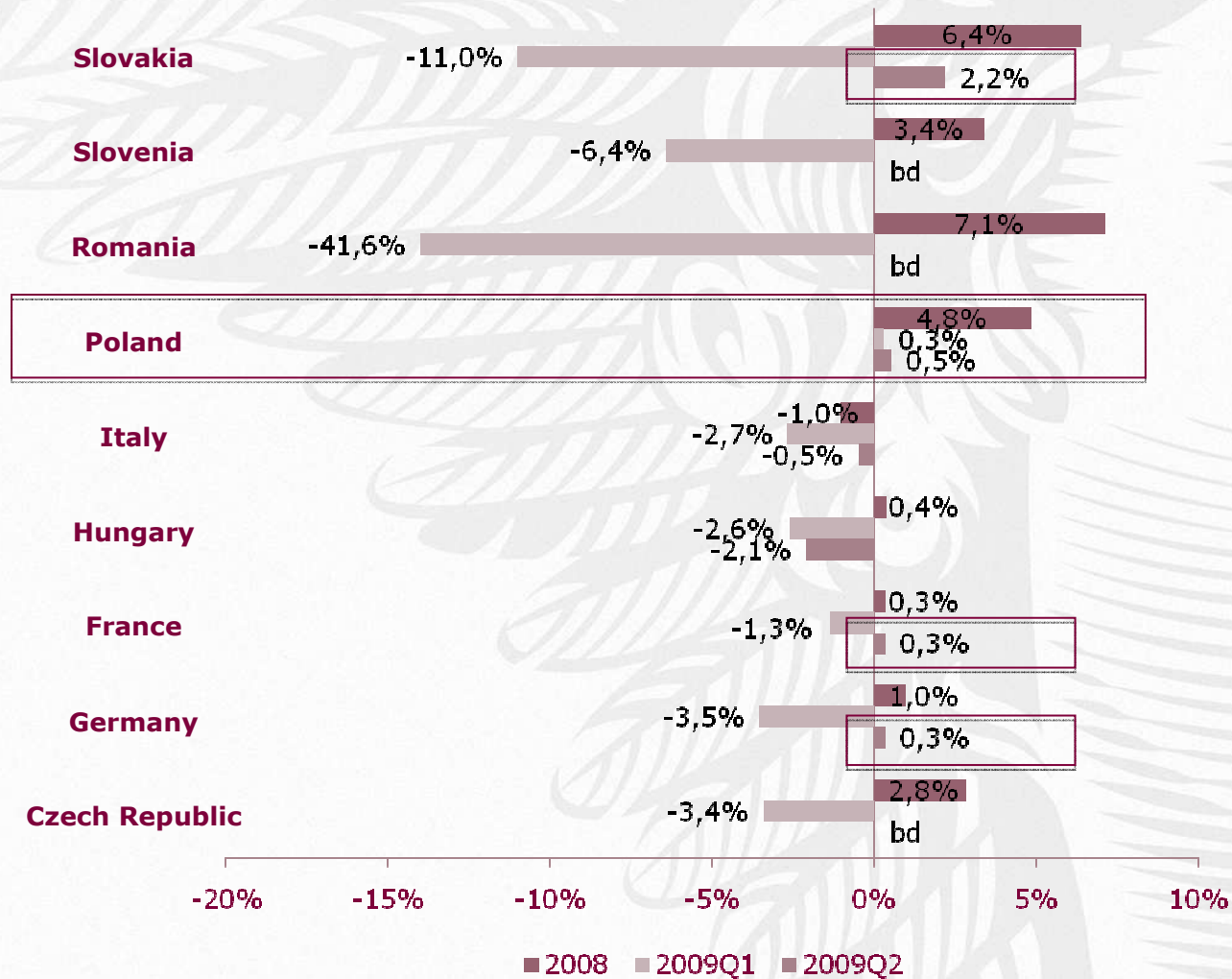
Nowe wyzwania w zarządzaniu bankami w czasie kryzysu

Witold Skrok
dyrektor zarządzający Alior Banku SA

104 Seminarium BRE-CASE
Warszawa, 24 września 2009



GDP GROWTH





JAKOŚĆ PORTFELA KREDYTOWEGO I WSPÓŁCZYNNIK WYPŁACALNOŚCI

MARKET SHARE (CREDITS) 1 H 09

18%

PKO BP

13%

Pekao SA

5%

ING

9%

Bre Bank

6%

Millenium

5%

Kredyt Bank

2%

BPH

2%

Nordea

NPL ratio

Banking sector 1H'09 6,3%



0% 2% 4% 6% 8%

■ I H 2009 ■ I H 2008

Capital adequacy

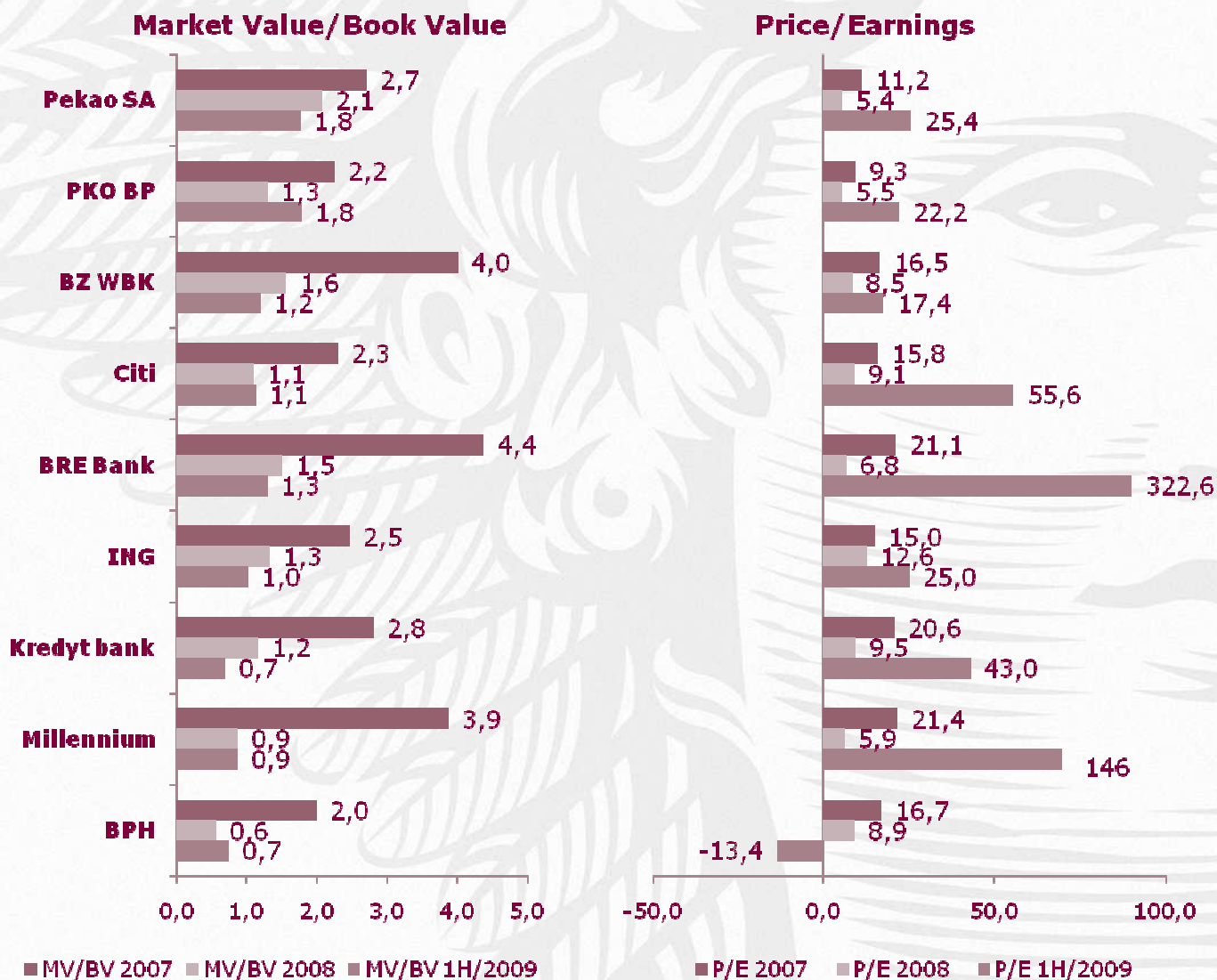
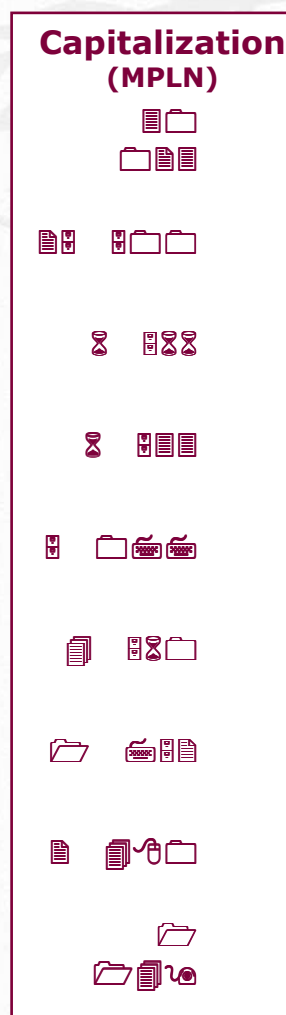
Banking sector 1H'09 12,5%



0% 5% 10% 15% 20%

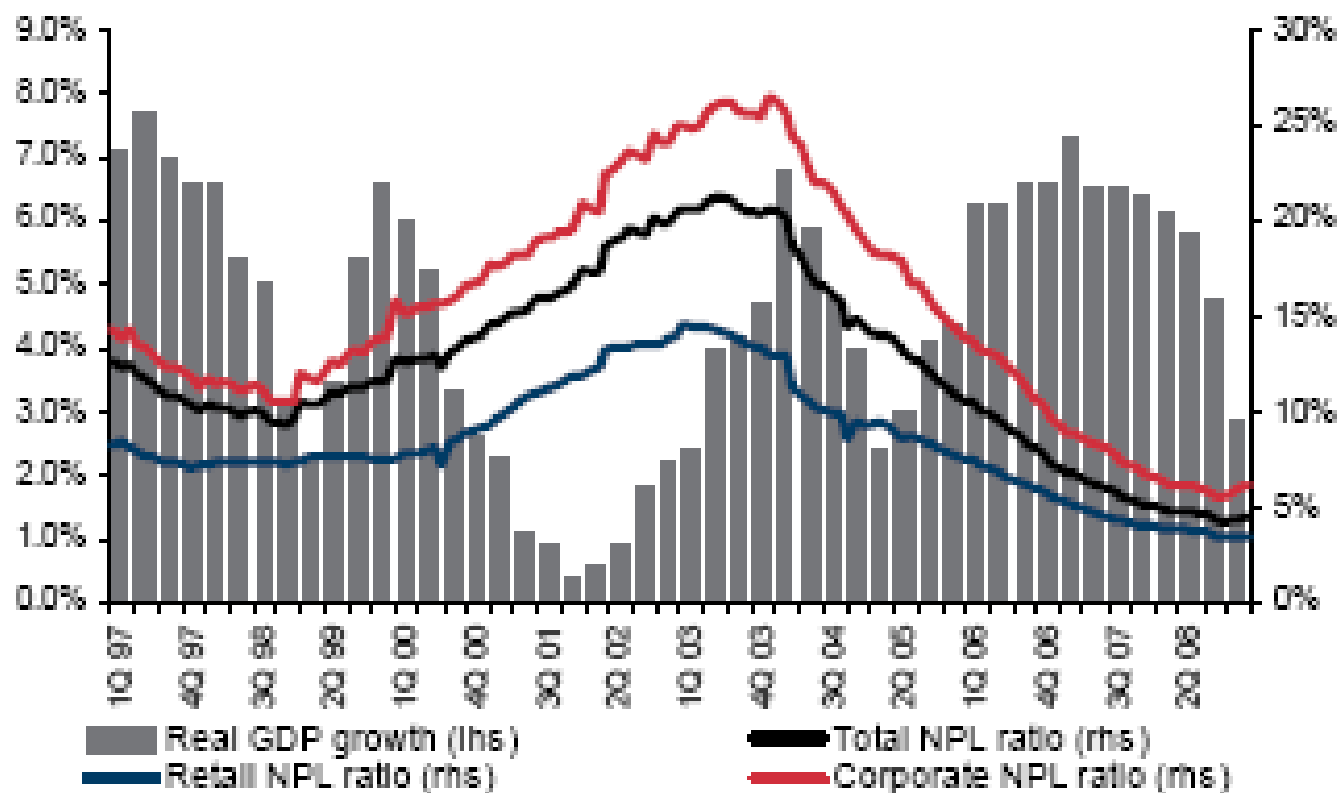
■ I H 2009 ■ I H 2008

GORSZE WYNIKI WPŁYNĘŁY NA ZDECYDOWANE ZMNIJSZENIE WARTOŚCI PRZECENĘ BANKÓW



DO PRZERWY 1 : 0 DLA POLSKI, ALE PRZED NAMI JESZCZE DRUGA POŁOWA ...

Figure 13: Poland underwent a full credit cycle in 2001-03



Source: NBP, GUS, Nomura research

Źródło: Polish banks, Nomura, April 22, 2009

O WARTOŚCI FIRMY DECYDUJE KAŻDY „DEAL”

Odpowiedzialność za wynik na poziomie
poszczególnego produktu

	WYNIKI ODSETKOWY
+	PROWIZJE
+	PRZYCHÓD Z TRANSAKCJI SKARBOWYCH I WYMIANY WALUTOWEJ
	PRZYCHODY OPERACYJNE
-	STANDARDOWE KOSZTY RYZYKA (SRC)
-	KOSZT KAPITAŁU
-	KOSZTY DZIAŁANIA
	WYNIK